

2022년 하반기 11월 26일(토) 온라인 비대면 평가시험 (※개인접수 신청자는 오프라인 고사장 없음, 오해 없으시길 바랍니다.) 샘플테스트 및 응시메뉴얼 안내

시험 과목	수학
시험 시간	오후 1:30 ~ 2:50
시간/문항	30문항/80분

구글 크롬에서 최적화 환경[구글 크롬 다운로드 후 설치 필수]

수험번호 확인하기[개인 및 단체접수 동일]

온라인 비대면 평가시험 [샘플테스트] 미리 해보기

평가시험 운영본부

구글 크롬에서 최적화 환경[구글 크롬 다운로드 후 설치 필수]

[온라인 평가시험 환경 안내]

1) 컴퓨터(데스크탑, 노트북) 및 테블릿(아이패드 등)으로 응시 권장

※ 스마트폰으로 응시는 권장하지 않음.

(길이가 긴 문제가 있어 보기가 불편한 이유와 안드로이드폰과 아이폰 등 폰의 구동환경 차이)

특별한 경우 스마트폰으로 응시해야 한다면 정상적인 작동이 가능한지 반드시 사전 테스트 요망

→ 만약 스마트폰에서 문제 다운로드 등 이상한 현상이 생긴다면 스마트폰에서도 반드시 구글 크롬에서 테스트 해보세요.


2) 구글 크롬 환경에서 진행(필요한 경우, 아래의 웹 주소에서 구글 크롬 다운로드 해 주세요)

<https://www.google.com/intl/KO/chrome/>

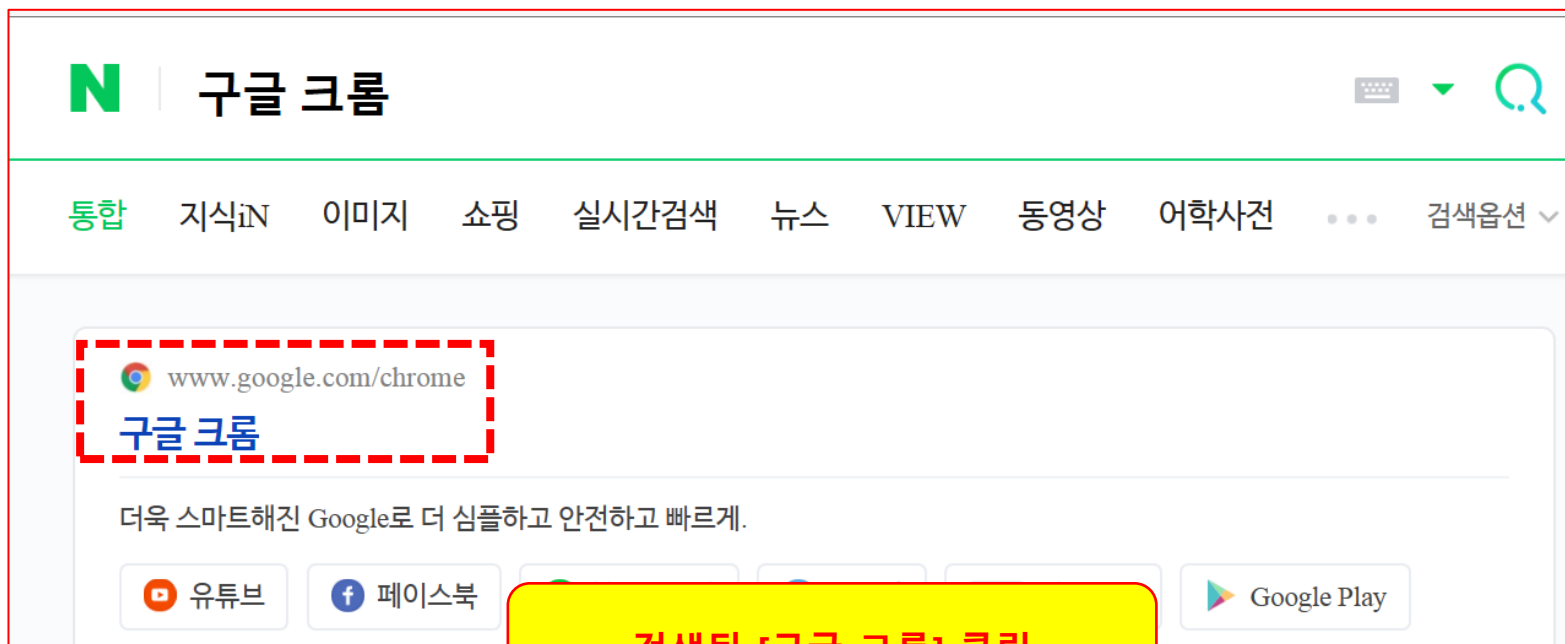


The image shows the Google Chrome download page in Korean. At the top is the Chrome logo. Below it, the main heading reads "새로워진 Chrome을 더욱 다양하게 활용하세요" (Use the newly updated Chrome more diversely). Underneath, a sub-heading says "Google의 스마트한 기능을 내장하여 더욱 심플하고 안전하고 빨라졌습니다." (With Google's smart features built in, it's even simpler, safer, and faster). A prominent blue button labeled "Chrome 다운로드" (Download Chrome) is centered. Below the button, it specifies "Windows 10/8.1/8/7 64비트용" (For Windows 10/8.1/8/7 64-bit). At the bottom, there are two checked checkboxes: "Chrome을 기본 브라우저로 설정" (Set Chrome as the default browser) and "사용 통계 및 비정상 종료 보고서를 Google에 자동으로 전송하여 Chrome 개선에 참여합니다. 자세히 알아보기" (Automatically send usage statistics and crash reports to Google to help improve Chrome. Learn more). A final line of text states: "Chrome을 다운로드하면 Google 서비스 약관 과 Chrome 및 Chrome OS 추가 서비스 약관에 동의하는 것으로 간주됩니다." (By downloading Chrome, you are deemed to have agreed to the Google service terms and the Chrome and Chrome OS additional service terms.)

인터넷 익스플로러에서 [구글 크롬] 다운로드 받기 안내(1)




[구글 크롬]프로그램이 없는 경우
[구글 크롬]으로 검색



검색된 [구글 크롬] 클릭

인터넷 익스플로러에서 [구글 크롬] 다운로드 받기 안내(2)



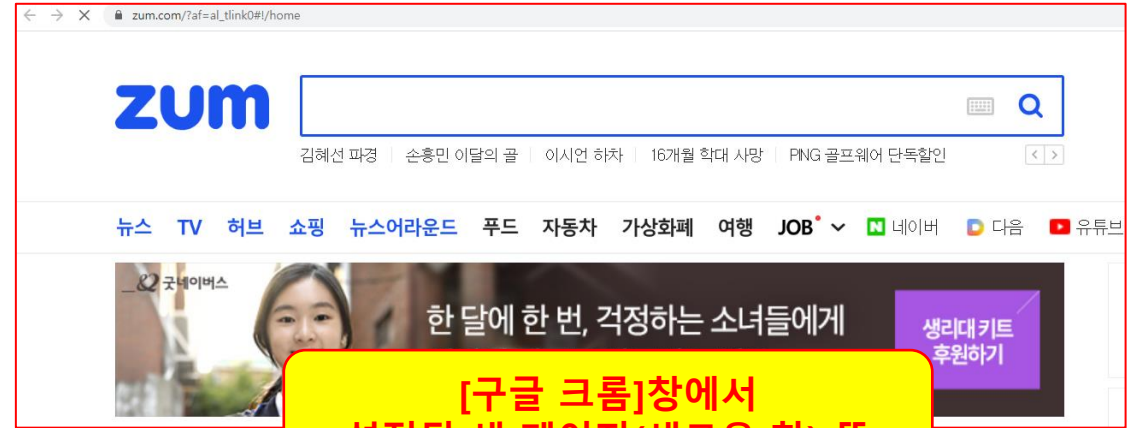
[구글 크롬 다운로드] 클릭 후
"실행"버튼



인터넷 익스플로러에서 [구글 크롬] 다운로드 받기 안내(3)



바탕화면에 생성된
[구글 크롬]마크 두 번 클릭



[구글 크롬]창에서
설정된 새 페이지(새로운 창) 뜸



[구글 크롬]창의 새 페이지에서
www.kutest.co.kr
입력 후 들어와서 시험 응시

수험번호 확인하기[개인 및 단체접수 동일]

www.kutest.co.kr 홈페이지에서
[시험접수]-[접수확인] 클릭

KUT



고려대학교 전국 수학과력평가시험
KOREA UNIVERSITY MATHEMATICS EVALUATION TEST

일반 박삼규님 환영합니다. MYPAGE 내정보 LOGOUT



시험안내	시험요강	시험접수	결과/시상	자료실/문제집	게시판/재발급	갤러리
시험소개	시행요강	접수안내	시상 및 특전	자료실	공지사항	사진/동영상
시험목적	상반기 시험	지정 접수처	정답 발표	문제샘플	FAQ	시상후기
시험운영	하반기 시험	시험 고사장	성적/입상확인	문제집 구매	상장 재발급	
	연말결산 시험	온라인 개인접수	상반기 시상	OMR 다운로드		
	응시생 유의사항	온라인 단체접수				
		접수 확인				
		수험표 출력				



Home

외권

마이페이지



[접수확인]에서 “세부 내용” 입력 후 클릭

접수 확인

등록하신 정보를 입력하세요.

접수가 확인되면 수험표 출력이 가능합니다.

성명(한글)	<input type="text" value="성명(한글)"/> 공백없이 입력하세요
생년월일	<input type="text" value="생년"/> <input type="text" value="월"/> <input type="text" value="일"/>
접수방법	<input checked="" type="radio"/> 개인회원 <input type="radio"/> 단체회원
시험종류	<input checked="" type="radio"/> 수학 <input type="radio"/> 영어
성별	<input checked="" type="radio"/> 남자 <input type="radio"/> 여자

접수 확인

온라인 비대면 시험관계로 [고사장]은 무시하시고
[수험번호]만 확인 후 메모 및 출력하세요

수험표 출력

조회된 결과입니다.

시험정보	2022년 하반기(11월 26일)
성명(한글)	홍길동
수험번호	19-005-10480
고사장	[강원2(원주)] 강원2(원주)고사장

수험번호는 반드시 필요하므로 메모 필수


온라인 비대면 시험이므로 고사장의 정보는 무시

수험표 출력

(수험번호를 메모한 경우,
온라인 비대면 시험이므로 "수험표 출력"은 필요 없음)

온라인 비대면 평가시험 [샘플테스트] 미리 해보기

[공지사항] 및 [팝업]에서 [샘플테스트 미리 해보기] 클릭 후 로그인



KUT 고려대학교 전국 수학학력평가시험

아이디를 입력해주세요 **아이디 = 수험번호 -예시) 1611122222**

비밀번호를 입력해주세요 **비밀번호 = 생년월일 -예시) 20150101**

LOGIN

ID - 수험번호(숫자만입력 / - 입력x)
PW -생년월일

예시)
ID - 1311122222
PW - 20200101

운영본부 02-1599-3291

'아이디/비밀번호를 다시 확인해주세요.' 라는 오류가 출력될 경우

아이디/비밀번호를 다시 확인해주세요.

확인

- 아이디, 비밀번호 입력 오류 메시지입니다. 아이디/비밀번호를 확인해주세요

- 1) 인터넷 주소를 정확하게 입력하였는지 확인해주세요.
- 2) 키보드 Caps Lock, NumLock 이 눌리지 않았는지 확인해주세요.
- 3) 키보드 언어 설정이 외국어 등으로 설정되지 않았는지 확인해주세요.
- 4) 윈도우 메모장을 열어 아이디와 비밀번호를 입력하여 복사 후 입력창에 붙여넣기 해주세요.
- 5) 동일한 PC/모바일에서 다른 아이디로 로그인 한 경우가 있을 경우 브라우저 캐시를 지우고 재로그인 해주세요.
- 6) 시험 관리자에게 비밀번호 재설정 요청을 해주세요.

화면 기능 상세 안내



KUT 고려대학교 전국 수학과력평가시험



! 테스트7 (test7) 님

시험기준시간 06/01 10:44:05

⌚ 응시/접수 가능한 시험 목록 (응시 종료한 시험은 [응시이력](#)에서 확인 가능합니다.)

[응시가능]제 14회 고려대학교 전국 수학과력평가 [샘플 테스트]

응시가능시간 : 2021.05.31(월) 09:00 ~ 2021.06.04(금) 16:00

15점만점 | 제한시간 60분 | 4문항



시험응시
클릭

시험목록 새로고침

화면 기능 상세 안내



KUT 고려대학교 전국 수학교학력평가시험



! 테스트7 (test7) 님

시험기준시간 06/01 10:45:19

[시험응시]제 14회 고려대학교 전국 수학교학력평가 [샘플 테스트]
응시가능시간 : 2021.05.31(월) 09:00 ~ 2021.06.04(금) 16:00

샘플화면입니다

- 4문항
- 15점 만점
- 제한시간 60분 (잔여시간: 60분)

본 시험 전 시험 환경을 확인하는 샘플테스트 입니다.
반드시 확인하시어 본 시험에 지장이 없도록 유의바랍니다.

총 4문제

고사운영본부 1599-3291

[본 시험 유의사항]

- 13시 30분부터 응시가능합니다. 13시30분이 되면 새로고침 후 응시하시면 됩니다.
- 전체 25문항 100점 만점. 배점은 각 문제에 명시되어있습니다.(3점~5점)
- 60분이 지나면 자동으로 종료됩니다. 시간을 엄수해주시기 바랍니다.

시험 응시하기

시험 응시하기
클릭

목록

화면 기능 상세 안내

온라인 시험 응시

4 문항 15 점 만점

059 : 44

시험 시간
- 총 80분 및 남은 시간

문제 목록

- 01번 | 객관식(3) ✓
- 02번 | 주관식(4)
- 03번 | 주관식(5)
- 04번 | 객관식(3)

Q1 객관식 3점

샘플1
다음 식을 올바르게 계산한 것은? (3점)

$7 + 3$

8

9

10

11

12

정답 체크

“시험문제” [이전]과 [다음]으로 넘어가는 기능

- “답” 기재 없이 이동 가능
- “답” 기재 없이 이동 시 화면 우측에서 확인 가능

“문항번호”와 본인이 체크한 “답”이 나옴

- “답” 기재 유무 체크 가능

< >

임시저장 제출

화면 기능 상세 안내

온라인 시험 응시

4 문항 15 점 만점

041 : 44

Q2 주관식 4점

샘플2
다음 규칙에 따라 ★에 들어갈 알맞은 수를 적으시오.(4점)

1	2	★	4	5
---	---	---	---	---

★ = ()

3

※ 단어를 잘못 입력했을 경우, 감점 처리됩니다.

단답식 정답
숫자로 기입

문제 목록

01번 | 객관식(3) ✓

02번 | 주관식(4) ✓

03번 | 주관식(5)

04번 | 객관식(3)



임시저장

제출



- 01번 | 객관식(3) ✓
- 02번 | 주관식(4) ✓
- 03번 | 주관식(5) ✓
- 04번 | 객관식(3) ✓

Q4 객관식 3점

샘플4
보기와 같은 모양의 도형을 고르시오. (3점)



<보기>

- 
- 

평가시험 마친 후
[제출]
클릭 후 종료
- 화면 우측에서 최종 확인 가능



임시저장

제출

화면 기능 상세 안내

The screenshot shows an online exam interface. At the top, it says '온라인 시험 응시' (Online Exam) and '4 문항 15 점 만점' (4 questions, 15 points total). A timer shows '029 : 56'. On the right, there is a '문제 목록' (Question List) sidebar with four items: '01번 | 객관식(3)', '02번 | 주관식(4)', '03번 | 주관식(5)', and '04번 | 객관식(3)'. The main area shows a question 'Q4 객관식 3점' with a sample question '샘플4 보기와 같은'. A dialog box is overlaid on the screen, asking '시험제출을 완료하시겠습니까?' (Do you want to complete the exam submission?). Below the question, it says '완료하시면 시험이 종료되며 더 이상 수정이 불가능합니다.' (If you complete, the exam will end and no further modifications are possible). There are two buttons: '예' (Yes) and '아니오' (No). A red arrow points from the dialog box to a yellow box at the bottom of the screen.

평가시험 마친 후
[제출] 클릭 후 화면

- 예 - 제출 후 종료
- 아니오 - 돌아가기

시험제출을 완료하시겠습니까?
완료하시면 시험이 종료되며 더 이상 수정이 불가능합니다.

예 아니오

"예"를 누르면 평가시험이
안전하게 최종 종료된 것입니다.